





CONSTITUCIÓN DE LA MESA NEGOCIADORA DEL XV CONVENIO DE CENTROS Y SERVICIOS DE ATENCIÓN A PERSONAS CON DISCAPACIDAD


CCOO Y UGT SE UNEN PARA IMPEDIR A FSIE NEGOCIAR


 CCOO y UGT no han permitido a FSIE formar parte de la mesa.

 El Estatuto de los Trabajadores exige a los sindicatos tener un 10% de los delegados de personal para poder estar en la mesa negociadora.

 CCOO y UGT aportan certificados de convenios colectivos autonómicos de Cataluña, sumando casi 1.000 delegados, y que no están en el certificado del Ministerio. Así consiguen que FSIE no esté, de momento, en la mesa.

 FSIE propuso aplazar la constitución de la mesa hasta que el Ministerio emitiera un nuevo certificado, en el caso de que aceptara esos delegados de Cataluña. CCOO y UGT se han negado. Solo les importa constituir cuanto antes y que FSIE no esté.

 FSIE ha advertido a patronales y sindicatos que va a defender sus intereses como mejor proceda en derecho.

 No quieren que haya en la mesa una alternativa sindical profesional e independiente, quieren seguir controlando el sector. No admiten que cada vez hay más trabajadores que eligen otra opción sindical, que eligen a FSIE.

VAMOS A SEGUIR DEFENDIENDO NUESTRO DERECHO A REPRESENTAR A LOS TRABAJADORES DE ESTE SECTOR EN LA MESA NEGOCIADORA, AUNQUE SIGAN UNIÉNDOSE PARA EVITARLO.

ENTRE TODOS CONSEGUIREMOS QUE SE PUEDA ESCUCHAR OTRA VOZ, TU VOZ, Y DEFENDER MEJOR A LOS TRABAJADORES.

FSIE sigue creciendo cada día.

MINISTERIO DE EMPLEO Y SEGURIDAD SOCIAL

SECRETARÍA DE ESTADO DE EMPLEO
DIRECCIÓN GENERAL DE EMPLEO
SUBDIRECCIÓN GENERAL DE PROGRAMACIÓN Y ACTUACIÓN ADMINISTRATIVA

XXX
XXX

Convenio (9900095011981 - VER ANEXO) CENTROS Y SERVICIOS DE ATENCIÓN A PERSONAS CON DISCAPACIDAD (antes CENTROS ASISTENCIA, DIAGNÓSTICO, REHABILITACIÓN Y PROMOCIÓN DE MINUSVALIDOS)
Desde el 1 enero 2013 Hasta el 31 diciembre 2016

	CCOO	UGT	FSIE	USO	N.S.	INTERSIN	OTROS	TOTAL
ANDALUCIA (31.12.2016)	249	182	68	14	4	6	19	542
ARAGON (31.12.2016)	43	53	5	10	0	0	11	122
ASTURIAS (31.12.2016)	24	31	5	8	5	0	4	77
BALEARES (31.12.2016)	2	46	2	8	8	1	4	71
CANARIAS (31.12.2016)	29	44	0	0	3	0	16	92
CANTABRIA (31.12.2016)	17	23	0	18	0	0	0	58
CASTILLA-LA MANCHA (31.12.2016)	70	49	28	2	1	0	19	169
CASTILLA-LEON (31.12.2016)	91	91	69	6	0	0	12	269
CATALUÑA (31.12.2016)	37	31	0	0	0	0	2	70
COMUNIDAD VALENCIANA (31.12.2016)	179	84	22	0	4	9	6	304
EXTREMADURA (31.12.2016)	33	75	24	0	0	0	9	141
GALICIA (31.12.2016)	29	30	1	0	4	0	52	116
MADRID (31.12.2016)	206	163	86	30	10	34	18	547
MURCIA (31.12.2016)	59	29	6	13	0	0	0	107
NAVARRA (31.12.2016)	5	20	4	0	9	0	29	67
PAIS VASCO (31.12.2016)	12	4	0	3	5	0	67	91
LA RIOJA (31.12.2016)	16	16	0	7	0	0	2	41
CEUTA-MELILLA (29.11.2016)	3	1	0	0	0	0	1	5
TOTAL	1104	972	320	119	53	50	271	2889

y para que conste, expido el presente documento.
Madrid, 21 marzo 2017